



PEUGEOT 3008

CENÍK, VÝBAVA A TECHNICKÉ ÚDAJE

Ceny platné na skladové vozy od 1. 2. 2026 do 22. 2. 2026.



7 DNÍ PEUGEOT

5 LET*
ZNAČKOVÉ
ZÁRUKY

BATERIE
8 LET
750 000 km
ZÁRUKA

AKČNÍ NABÍDKA

OPERATIVNÍ LEASING RELAX
S METALICKÝM LAKEM

JIŽ ZA **8 458 Kč**/měs.
(6 990 Kč bez DPH/ měs.)

VÝBAVA	MOTOR	EMISE CO ₂ (WLTP)	CENA	AKČNÍ NABÍDKA	AKČNÍ CENA
ALLURE	Hybrid 145 e-DCS6 1PPDSYRJH7C0A0D2	121 g	790 000 Kč	91 000 Kč	699 000 Kč
	Plug-in HYBRID 225 e-DCS7 1PPDSYRQ97C0A0D2	55 g	1 050 000 Kč	101 000 Kč	949 000 Kč
	Elektromotor 157 kW / 210 k (Baterie 73 kWh) Dojezd: 524 km 1PPDSYRFAFC0A0D2	0 g	1 140 000 Kč	141 000 Kč	999 000 Kč
BUSINESS	Hybrid 145 e-DCS6 1PPDSYRJH7C0BUD2	121 g	729 000 Kč		
	Plug-in HYBRID 225 e-DCS7 1PPDSYRQ97C0BUD2	55 g	979 000 Kč		
	Elektromotor 157 kW / 210 k (Baterie 73 kWh) Dojezd: 523 km 1PPDSYRFAFC0BUD2	0 g	1 060 000 Kč		
GT	Hybrid 145 e-DCS6 1PPDSYTIJH7C0A0D2	121 g	890 000 Kč	91 000 Kč	799 000 Kč
	Plug-in HYBRID 225 e-DCS7 1PPDSYTIQ97C0A0D2	56 g	1 140 000 Kč	101 000 Kč	1 039 000 Kč
	Elektromotor 157 kW / 210 k (Baterie 73 kWh) Dojezd: 522 km 1PPDSYTIFAFC0A0D2	0 g	1 230 000 Kč	120 000 Kč	1 110 000 Kč

e-DCS = automatická dvojspojčková převodovka

⁽¹⁾ Uvedená hodnota je orientační. Oficiální údaje k dispozici později.

⁽²⁾ K dispozici později.

*Značková záruka se skládá z běžné 3leté záruky a následně ze záruky plynoucí ze servisní smlouvy Extended Care Premium na další 3 roky / do najetí 60 000 km.

Nabídku značkové záruky nelze kombinovat s podmínkami pro fleetové klienty a velkooběratele.

ALLURE, BUSINESS



GT



ALLURE

- ESP + ASR + ABS + EBA + EBD + Hill Assist
- 6x airbag
- Elektrická parkovací brzda
- Pack Safety
- Visiopark 1 (couvací kamera 180°) + zadní parkovací asistent
- PEUGEOT LED Technology
- Zatmavená skla zadních oken
- PEUGEOT Panoramic i-Cockpit® Dual Display
 - Vyvýšený digitální sdružený přístroj 10" HD s možností personalizace
 - Vyvýšený barevný kapacitní dotykový 10" displej HD
 - Kompaktní multifunkční kožený volant
- Automatická dvouzónová klimatizace s výdechy pro druhou řadu sedadel
- Hands-free přístup a startování vozu Proximity
- Elektricky ovládaná přední a zadní okna se sekvenčním ovládním a ochranou proti přiskřípnutí
- Elektricky ovládaná, vyhřívaná a sklopná vnější zpětná zrcátka s integrovanými LED směrovými světly, čidlo venkovní teploty, boční osvětlení karoserie
- Vnitřní zpětné zrcátko s automatickou clonou
- Lavice ve druhé řadě dělená v poměru 40/20/40
- Kombinované čalounění látka CRISPY & koženka černá s prošíváním
- Hliníková kola 18" MAYA / LULEA černá s výbrusem (dle verze)
- Pack Seat AGR
 - Sedadlo řidiče se zdravotním certifikátem AGR (Aktion Gesunder Rücken) s elektrickou bederní opěrkou (4 možná nastavení), s elektrickým nastavením sklonu sedáku a manuálním nastavením délky sedáku
 - Výškově nastavitelné sedadlo spolujezdce
 - Vyhřívaná sedadla řidiče a spolujezdce
- Podlaha v zavazadlovém prostoru dvoupolohová
- Příprava na tažné zařízení (funkce kontroly stability přívěsu, kabelový svazek 13 PIN)
- PEUGEOT i-Connect®
 - Inspirace světem smartphonů – možnost rozdělení centrálního displeje do několika oken, nastavení widgetů
 - Bezdrátový Mirror Screen (Apple Car Play / Android Auto)
 - Integrovaná karta SIM (zajišťuje konektivitu vozidla)
 - Možnost nastavení 8 řidičských profilů (rozpoznání řidiče podle připojeného smartphone)
 - Možnost připojit 2 smartphony přes Bluetooth (telefon, hudba)
- PEUGEOT Connect Radio
- Textilní dekor palubní desky a předních panelů dveří Rimini
- Tmavé čalounění stropu
- Pack Look Allure

BUSINESS

Výbava navíc k ALLURE

- Pack Panoramic Navigation:
 - PEUGEOT i-Connect® Advanced – On-line 3D navigace
 - PEUGEOT Panoramic i-Cockpit® Display 21": Zakřivený levitující digitální displej 21" HD (540 mm), Vyvýšený sdružený přístroj s možností personalizace v levé části, Barevný kapacitní dotykový displej v pravé části, Dotyková obrazovka 9,7" s virtuálními ovladači i-Toggles s možností vlastního nastavení (ovládání funkcí dotykové obrazovky), Ambientní osvětlení pod obrazovkou
 - Indukční bezdrátové dobíjení telefonu (15 W)
- Pack Drive Assist + Rear Warning:
 - Pack Safety
 - Adaptivní tempomat s funkcí Stop & Go (ACC Stop & Go)
 - Rear Cross Traffic Alert (RCTA – výstražný systém upozorňující na provoz za vozidlem při couvání až do vzdálenosti 40 m)
 - Systém sledování mrtvého úhlu s dlouhým dosahem (75 metrů)
- Visiopark 3 (systém 4 kamer pokrývajících 360°, couvací kamera s ostřikovačem) + Asistent bočního parkování (FlankGuard) + přední a zadní parkovací asistent
- Vertikální síť k zachycení vysokého nákladu
- Automatické přepínání dálkových světlometů (High Beam Assist)
- Sada pro opravu pneumatiky



GT

Výbava navíc k ALLURE

- Pack Drive Assist - Adaptivní tempomat s funkcí Stop & Go (ACC Stop & Go)
- Visiopark 1 (couvací kamera 180° **s ostříkovačem**) + **přední** a zadní parkovací asistent
- PEUGEOT Pixel LED Technology
 - Přední adaptivní světlomety Pixel LED s automatickou výškovou regulací a kresbou „3 drápů“
 - Zadní sdružené LED světlomety 3D s kresbou „3 drápů“
 - Integrovaná stylizovaná LED denní světla s kresbou „3 drápů“
 - Automatická úprava směrování a intenzity světelného paprsku
- Automatické přepínání dálkových světlometů (High Beam Assist)
- PEUGEOT Panoramic i-Cockpit® Display 21"
 - Zakřivený levitující digitální displej 21" HD (540 mm)
 - Vyvýšený sdružený přístroj s možností personalizace v levé části
 - Barevný kapacitní dotykový displej v pravé části
 - Dotyková obrazovka 9,7" s virtuálními ovladači i-Toggles s možností vlastního nastavení (ovládání funkcí dotykové obrazovky)
 - Kompaktní multifunkční kožený volant s prošíváním a logem GT
 - Ambientní osvětlení pod obrazovkou
- Smart Multidrive
- Vyhřívaný volant
- Hands-free otevírání víka zavazadlového prostoru
- Kombinované čalounění látka UZIRIS & koženka černá s prošíváním
- Vkládané textilní koberečky
- Pack Seats
- PEUGEOT i-Connect® Advanced – On-line 3D navigace
- Hliníková kola 19" BREDA / LULEA černá s výbrusem (dle verze)
- Textilní dekor palubní desky a předních panelů dveří Rimini **s hliníkovým dekorem**
- Sportovní hliníkové pedály a opěrka nohy
- Pack Look GT


PLUG-IN HYBRID

- Lithium-ion baterie 17,8 kWh – dojezd až 81 km (WLTP kombinovaný)
- Záruka na trakční baterii 8 let / 160 000 km při garanci zachování 70 % kapacity baterie
- Zásuvka Type 2 pro standardní dobíjení střídavým proudem (AC)
- Palubní jednofázová nabíječka (OBC) 3,7 kW
- Nabíjecí kabel (výkon 2,3 kW; 10 A) pro připojení do jednofázové zásuvky (domácí jednofázová zásuvka 230 V)
- Nastavení intenzity rekuperace energie při brzdění za pomoci volicí páky (standardní / zesílený režim B)
- Specifické menu elektrického pohonu na dotykovém displeji s funkcí „e-Save“
- Programovatelné vytápění / vychlazení interiéru vozidla
- Kontrola stavu nabití baterie na dálku
- Akustická výstraha do 30 km/h upozorňující na blížící se vozidlo



100% ELEKTRICKÝ VŮZ

- Lithium-ion baterie 73 kWh
- Záruka na trakční baterii 8 let / 160 000 km při garanci zachování 70 % kapacity baterie
- Zásuvka CCS – Type 2:
 - pro standardní dobíjení střídavým proudem (AC)
 - pro rychlé dobíjení stejnosměrným proudem (DC) (max 160 kW – nabití z 20% na 80% za cca 30 min)
- Palubní třífázová nabíječka (OBC) 11 kW obousměrná
- Nabíjecí třífázový kabel pro WallBox (výkon 22 kW; 32 A) pro připojení do WallBoxu nebo veřejné dobíjecí stanice (AC)
- Nastavení intenzity rekuperace energie při brzdění za pomoci pádel pod volantem (3 stupně intenzity)
- Specifické menu elektrického pohonu na dotykovém displeji
- Smart Battery Management (umožňuje omezení dobíjení na 80 %)
- Elektrický kompresor s funkcí chlazení
- Funkce ohřevu kapaliny pomocí tepelného čerpadla
- Vehicle to Load (V2L)
- Elektrický ohřívač (400 V / 5 kW)
- Programovatelné vytápění / vychlazení interiéru vozidla
- Kontrola stavu nabití baterie na dálku
- Akustická výstraha do 30 km/h upozorňující na blížící se vozidlo



		ALLURE	BUSINESS	GT
BEZPEČNOST / JÍZDNÍ VYBAVENÍ				
ABS + EBA + EBD + Automatická aktivace výstražných světel v případě prudkého brzdění		•	•	•
ESP + ASR + Hill Assist (pomoc při rozjezdu do svahu)		•	•	•
Advanced Grip Control: Ovladač „Drive Mode“ umožňující 3 specifické režimy jízdy, Hill Assist Descent Control (kontrola jízdy ze svahu), Hliníková kola 19" BREDA / LULEA ⁽¹⁾ černá s výbrusem, pneumatiky 225/55 R19 / 235/55 R19 ⁽¹⁾ (obsahuje celoroční 3PMSF pneumatiky 19") (nelze pro Plug-in HYBRID)	DX02	Pack Modularity & Grip Control	10 000 ⁽¹⁾	Pack Modularity & Grip Control
Airbag řidiče a spolujezdce s možností deaktivace Boční airbagy řidiče a spolujezdce Okenní airbagy řidiče, spolujezdce a pro cestující vzadu		•	•	•
Výškově nastavitelné opěrky hlavy pro všechna sedadla		•	•	•
Tříbodové bezpečnostní pásy vpředu s pyrotechnickým předpínačem a omezovačem tahu		•	•	•
Tříbodové bezpečnostní pásy vzadu, krajní sedadla s předpínačem a omezovačem tahu		•	•	•
Akustická a vizuální signalizace nezapnutých bezpečnostních pásů vpředu a vzadu		•	•	•
Bezpečnostní úchyty ISOFIX pro upevnění dětské sedačky na krajních sedadlech ve druhé řadě		•	•	•
Automatické zamykání dveří za jízdy		•	•	•
Třetí brzdivé světlo		•	•	•
Detektor stavu tlaku vzduchu v pneumatikách		•	•	•
Elektrický posilovač řízení		•	•	•
Palubní počítač		•	•	•
Impulzní ovladač automatické převodovky „e-Toggle“		•	•	•
Elektrická parkovací brzda		•	•	•
Pack Safety: Tempomat a omezovač rychlosti (s doporučením maximální povolené rychlosti) Rozšířený systém rozpoznání dopravního značení (identifikace vybraných dopravních značek) Aktivní systém varování před neúmyslným opuštěním jízdního pruhu / neoznačeného kraje vozovky (PFIL – s možností korekce jízdní dráhy) Active Safety Brake (systém automatického nouzového brzdění – kamera & radar) Distance Alert (upozorní řidiče akustickým a vizuálním signálem na blížící se překážku) Driver Attention Alert (systém sledování pozornosti řidiče za pomoci kamery a pohybů volantů)	ZVQF	•	–	–
Pack Drive Assist + Rear Warning: Pack Safety Adaptivní tempomat s funkcí Stop & Go (ACC Stop & Go) Rear Cross Traffic Alert (RCTA – výstražný systém upozorňující na provoz za vozidlem při couvání až do vzdálenosti 40 m) Systém sledování mrtvého úhlu s dlouhým dosahem (75 metrů)	ZVPT	Pack Vision 360° & Drive Assist	•	–
Pack Drive Assist: Pack Safety Adaptivní tempomat s funkcí Stop & Go (ACC Stop & Go)	ZVQ0	–	–	•

		ALLURE	BUSINESS	GT
Pack Drive Assist 2.0 (poloautomatické řízení): Pack Safety Adaptivní tempomat s funkcí Stop & Go (ACC Stop & Go) Lane Positioning Assist (LPA – udržuje vozidlo v jízdním pruhu) Rear Cross Traffic Alert (RCTA – výstražný systém upozorňující na provoz za vozidlem při couvání až do vzdálenosti 40 m) Systém sledování mrtvého úhlu s dlouhým dosahem (75 metrů) Semi-Automatic Lane Change (SALC - Poloautomatická změna jízdního pruhu) Recommended Speed Adaptation (A-ISA - Včasné doporučení rychlosti)	ZVOC	–	–	Pack Vision 360° & Drive Assist 2.0
Visiopark 1 (couvací kamera 180°) + zadní parkovací asistent	1G32	•	–	–
Visiopark 1 (couvací kamera 180° s ostříkovačem) + přední a zadní parkovací asistent	1G33	–	–	•
Visiopark 3 (systém 4 kamer pokrývajících 360°, couvací kamera s ostříkovačem) + Asistent bočního parkování (FlankGuard) + přední a zadní parkovací asistent (obsahuje Automatické sklápění zrcátek při couvání)	1G36	Pack Vision 360° & Drive Assist	•	Pack Vision 360° & Drive Assist 2.0
Alarm a superzamykání (obvodový a prostorový se senzorem zachycujícím nadzvednutí a pohyb vozidla)	AB13	Pack Vision 360° & Drive Assist	–	Pack Vision 360° & Drive Assist 2.0

ELEKTROMOBILITA (jen pro plug-in hybridní verze Plug-in HYBRID)

Lithium-ion baterie 17,8 kWh – dojezd až 81 km (WLTP kombinovaný)		•	•	•
Záruka na trakční baterii 8 let / 160 000 km při garanci zachování 70 % kapacity baterie		•	•	•
Zásuvka Type 2 pro standardní dobíjení střídavým proudem (AC)		•	•	•
Palubní jednofázová nabíječka (OBC) 3,7 kW	LZ01	•	•	•
Palubní jednofázová nabíječka (OBC) 7,4 kW	LZ02	16 000 Kč	16 000 Kč	16 000 Kč
Nabíjecí kabel (výkon 2,3 kW; 10 A) pro připojení do jednofázové zásuvky (domácí jednofázová zásuvka 230 V)	NG39	•	•	•
Nabíjecí kabel (výkon 3,2 kW; 14 A) pro připojení do jednofázové zesílené zásuvky (domácí jednofázová zesílená zásuvka 230 V, 16 A)		Příslušenství	Příslušenství	Příslušenství
Nabíjecí jednofázový kabel pro WallBox (výkon 3,7-7,4 kW; 16-32 A) pro připojení do WallBoxu nebo veřejné dobíjecí stanice (AC)		Příslušenství	Příslušenství	Příslušenství
Nastavení intenzity rekuperace energie při brzdění za pomoci volicí páky (standardní / zesílený režim B)		•	•	•
Specifické menu elektrického pohonu na dotykovém displeji s funkcí "e-Save"		•	•	•
Elektrický kompresor s funkcí chlazení		•	•	•
Elektrický ohřívač		•	•	•
Programovatelné vytápění / vychlazení interiéru vozidla	1202	•	•	•
Kontrola stavu nabití baterie na dálku		•	•	•
Akustická výstraha do 30 km/h upozorňující na blížící se vozidlo		•	•	•
Modul elektronického řízení vstupu vzduchu do motorového prostoru		•	•	•

		ALLURE	BUSINESS	GT
ELEKTROMOBILITA (jen pro plně elektrické verze)				
Lithium-ion baterie 73 kWh – dojezd až 524 km (WLTP kombinovaný)		•	•	•
Záruka na trakční baterii 8 let / 160 000 km při garanci zachování 70 % kapacity baterie		•	•	•
Zásuvka CCS – Type 2: pro standardní dobíjení střídavým proudem (AC) pro rychlé dobíjení stejnosměrným proudem (DC) (max 160 kW – nabití z 20% na 80% za cca 30 min)		•	•	•
Palubní třífázová nabíječka (OBC) 11 kW obousměrná	LZ06	•	•	•
Nabíjecí třífázový kabel pro WallBox (výkon 22 kW; 32 A) pro připojení do WallBoxu nebo veřejné dobíjecí stanice (AC)	7502	•	•	•
Alternativní typy nabíjecích kabelů		Příslušenství	Příslušenství	Příslušenství
Nastavení intenzity rekuperace energie při brzdění za pomoci pádel pod volantem (3 stupně intenzity)		•	•	•
Specifické menu elektrického pohonu na dotykovém displeji		•	•	•
Smart Battery Management (umožňuje omezení dobíjení na 80%)		•	•	•
Elektrický kompresor s funkcí chlazení		•	•	•
Funkce ohřevu kapaliny pomocí tepelného čerpadla	2501	•	•	•
Vehicle to Load (V2L) (nutno zakoupit konektor umožňující připojení elektrického spotřebiče k vozidlu)		•	•	•
Elektrický ohříváč (400 V / 5 kW)		•	•	•
Programovatelné vytápění / vychlazení interiéru vozidla	1202	•	•	•
Kontrola stavu nabití baterie na dálku		•	•	•
Akustická výstraha do 30 km/h upozorňující na blížící se vozidlo		•	•	•
Aerodynamický kryt podvozku		•	•	•

VIDITELNOST / OSVĚTLENÍ

PEUGEOT LED Technology: Přední LED světlomety s integrovanými stylizovanými LED denními světly s kresbou „3 drápů“ Zadní sdružené LED světlomety s kresbou „3 drápů“	LA10	•	•	–
PEUGEOT Pixel LED Technology: Přední adaptivní světlomety Pixel LED s automatickou výškovou regulací a kresbou „3 drápů“, Zadní sdružené LED světlomety 3D s kresbou „3 drápů“, Integrovaná stylizovaná LED denní světla s kresbou „3 drápů“, Automatická úprava směřování a intenzity světelného paprsku	LA05	–	–	•
Automatické přepínání dálkových světlometů (High Beam Assist)	YQ02 / YQ03	Pack Vision 360° & Drive Assist	●	•
Automatické stěrače, automatické rozsvícení světel za snížené viditelnosti, doprovodné osvětlení Follow me home	NB08	•	•	•
Stěrače „Magic Wash“ (ostřikovací mechanismus je součástí stěrače)		•	•	•
Osvětlení kabiny a zavazadlového prostoru		•	•	•

		ALLURE	BUSINESS	GT
LED osvětlení interiéru vpředu a vzadu		•	•	•
LED osvětlení prostoru pro nohy vpředu		•	•	•
Sluneční clony na straně řidiče a spolujezdce s integrovanými kosmetickými zrcátky		•	•	–
Sluneční clony na straně řidiče a spolujezdce s integrovanými osvětlenými kosmetickými zrcátky		–	–	•
Smart Multidrive: Doprovodné osvětlení palubní desky a panelů předních dveří (8 barevných konfigurací)		–	–	•
Vrstvené akustické čelní sklo		•	•	•
Zatmavená skla zadních oken	VD09	•	•	•
Vrstvená a zesílená skla předních dveří	SO07	–	–	Pack Hi-Fi & Panorama
Vyhřívané čelní sklo (vyhřívá celou plochu skla)	LW02	Pack Modularity & Grip Control	–	Pack Modularity & Grip Control
Panoramatické otevíratelné střešní okno s elektrickou sluneční clonou a podélným podsvětlením	TC22	–	–	Pack Hi-Fi & Panorama

KOMFORT

PEUGEOT Panoramic i-Cockpit® Dual Display: Vývššený digitální sdružený přístroj 10" HD s možností personalizace Vývššený barevný kapacitní dotykový 10" displej HD Kompaktní multifunkční kožený volant	LX53	•	–	–
PEUGEOT Panoramic i-Cockpit® Display 21" Zakřivený levitující digitální displej 21" HD (540 mm) Vývššený sdružený přístroj s možností personalizace v levé části Barevný kapacitní dotykový displej v pravé části Dotyková obrazovka 9,7" s virtuálními ovladači i-Toggles s možností vlastního nastavení (ovládání funkcí dotykové obrazovky) Kompaktní multifunkční kožený volant s prošíváním (pro výbavu GT s logem GT) Ambientní osvětlení pod obrazovkou	LX52	Pack Panoramic Navigation	•	•
Ovladač volby jízdního režimu „Drive Mode“ (specifické nastavení převodovky, posilovače řízení a pedálu plynu, specifické podsvětlení sdruženého přístroje) (pro Hybrid a plně elektrické verze – Eco / Normal / Sport; pro Plug-in HYBRID – Electric / Hybrid / Sport)		•	•	•
Výškově a podélně nastavitelný volant		•	•	•
Vyhřívaný volant	I301	Pack Vision 360° & Drive Assist	–	•
Automatická dvouzónová klimatizace s výdechy pro druhou řadu sedadel	RE24	•	•	•
Clean Cabin: Clean Air (účinné řízení kvality vzduchu v kabině umožňující zachytit škodlivé částice) Air Quality System (AQS – senzor detekující vnější přítomnost molekul CO, NO _x , NH ₃)	O301	–	–	Pack Hi-Fi & Panorama
Centrální zamykání s dálkovým ovládním		•	•	•
Hands-free přístup a startování vozu Proximity	1H06	•	•	•
Hands-free otevírání víka zavazadlového prostoru	MO12	–	–	•
Elektricky ovládaná přední a zadní okna se sekvenčním ovládním a ochranou proti přiskřípnutí	LB13	•	•	•
Elektricky ovládaná, vyhřívaná a sklopná vnější zpětná zrcátka s integrovanými LED směrovými světly, čidlo venkovní teploty, boční osvětlení karoserie	HU13	•	•	•

		ALLURE	BUSINESS	GT
Vnitřní zpětné zrcátko s automatickou clonou	RL05	•	•	•

SEDADLA / ČALOUNĚNÍ

Lavice ve druhé řadě dělená v poměru 40/20/40		•	•	•
Kombinované čalounění látka CRISPY & koženka černá s prošíváním	W6FX	•	•	–
Kombinované čalounění látka UZIRIS & koženka černá s prošíváním	T5FX	–	–	•
Kombinované čalounění ALCANTARA & koženka černá s prošíváním	X0FX	–	–	20 000 Kč
Vkládané textilní koberečky	SD55	–	–	•
Pack Seats: Výškově nastavitelné sedadlo řidiče s bederní opěrkou Výškově nastavitelné sedadlo spolujezdce Vyhřívaná sedadla řidiče a spolujezdce	WAGN	–	–	•
Pack Seat AGR: Sedadlo řidiče se zdravotním certifikátem AGR (Aktion Gesunder Rücken) s elektrickou bederní opěrkou (4 možná nastavení), s elektrickým nastavením sklonu sedáku a manuálním nastavením délky sedáku Výškově nastavitelné sedadlo spolujezdce Vyhřívaná sedadla řidiče a spolujezdce	WAGP	•	•	–
Pack Power Seats: Elektricky nastavitelná sedadla řidiče a spolujezdce v 10 směrech se zdravotním certifikátem AGR (Aktion Gesunder Rücken) s elektrickou bederní opěrkou (4 možná nastavení), s elektrickým nastavením sklonu sedáku a manuálním nastavením délky sedáku Sedadlo řidiče se 2 polohami paměti Sedadla řidiče a spolujezdce s masážní vícebodovou funkcí (8 pneumatických kapes / 5 programů) a pneumatickou výztuží bočního vedení Vyhřívaná přední a zadní sedadla (nelze samostatně, k dispozici jen v kombinaci s X0FX - Čalounění Alcantara)	WAGT	–	–	30 000 Kč

VARIABILITA / ODKLÁDACÍ PROSTORY

Odkládací prostory v panelech dveří		•	•	•
Osvětlená odkládací přihrádka spolujezdce		•	•	•
Kryt zavazadlového prostoru (pevný, vyjímatelný)		•	•	•
Kotevní úchyty v zavazadlovém prostoru (4 ks)		•	•	•
2x zásuvka 12 V		•	•	•
Středová loketní opěrka vpředu s úložným prostorem (klimatizovaná, osvětlená)		•	•	•
Středová loketní opěrka vzadu s držáky na kelímky a otvorem na lyže		–	–	•
Stropní madla vpředu a vzadu		•	•	•
Podlaha v zavazadlovém prostoru dvoupolohová	SP16	•	•	•
Indukční bezdrátové dobíjení telefonu (15 W)	E301	Pack Panoramic Navigation	•	Pack Vision 360° & Drive Assist 2.0
Příprava na tažné zařízení (funkce kontroly stability přívěsu, částečný kabelový svazek 13 PIN) (pro montáž je třeba objednat k samotnému tažnému zařízení i koncový kabelový svazek)	AQ11	•	•	•
Tažné zařízení s koulí (odnímatelné bez nářadí) (AQ14 - pro verze Hybrid / AQ05 - pro ostatní verze) (pro verze Hybrid speciické chlazení)	AQ05 AQ14	24 000 Kč	24 000 Kč	24 000 Kč

		ALLURE	BUSINESS	GT
Vertikální síť k zachycení vysokého nákladu	NM01	Pack Modularity & Grip Control	●	Pack Modularity & Grip Control

AUDIO / NAVIGACE

<p>PEUGEOT i-Connect®: Inspirace světem smartphonů – možnost rozdělení centrálního displeje do několika oken, nastavení widgetů Bezdrátový Mirror Screen (Apple Car Play / Android Auto) Integrovaná karta SIM (zajišťuje konektivitu vozidla) Možnost nastavení 8 řidičských profilů (rozpoznání řidiče podle připojeného smartphone) Možnost připojit 2 smartphony přes Bluetooth (telefon, hudba) (bezdrátové připojení vyžaduje kompatibilní smartphone s Android 11.0) (v případě, že je vůz vybaven On-line 3D navigací, slouží integrovaná karta SIM zároveň k přenosu dat a zajišťuje fungování konektivních služeb bez nutnosti připojení smartphonu)</p>	YR22	●	●	●
<p>PEUGEOT Connect Radio: Rádio MP3 (6 reproduktorů, bi-tuner) + Digitální tuner rádia DAB s možností přechodu na analogové vysílání + Hands-free Bluetooth + USB (typ C – data a dobíjení) + ovládání na volantu + bezdrátový Mirror Screen (Apple Car Play / Android Auto) + PEUGEOT Connect Box (SOS & Asistenční volání – 2 mikrofony, reproduktor) (Mirror Screen vyžaduje kompatibilní telefon a aplikace, Android Auto k dispozici dle dostupnosti aplikace v Google Play v ČR)</p>	ZJDA	●	–	–
<p>PEUGEOT i-Connect® Advanced – On-line 3D navigace: Navigační systém 3D v češtině s integrovanou mapou Evropy, rádio MP3 (6 reproduktorů, bi-tuner) + Digitální tuner rádia DAB s možností přechodu na analogové vysílání + Hands-free Bluetooth + 1x USB (typ C – data a dobíjení) + 2x USB (typ C – dobíjení) ve druhé řadě + ovládání na volantu + bezdrátový Mirror Screen (Apple Car Play / Android Auto) + PEUGEOT Connect Box (SOS & Asistenční volání – 2 mikrofony, reproduktor) (Možnost využít předplatné Connect Plus na 6 měsíců zdarma: TomTom Traffic – on-line dopravní informace, nebezpečné úseky / rychlostní radary, cena pohonných hmot, parkoviště – cena a dostupnost, počasí, body zájmu; aktualizace mapových podkladů a další konektivní služby) (Mirror Screen vyžaduje kompatibilní telefon a aplikace, Android Auto k dispozici dle dostupnosti aplikace v Google Play v ČR)</p>	ZJGB	Pack Panoramic Navigation	●	–
<p>PEUGEOT i-Connect® Advanced – On-line 3D navigace: Navigační systém 3D v češtině s integrovanou mapou Evropy, rádio MP3 (6 reproduktorů, bi-tuner) + Digitální tuner rádia DAB s možností přechodu na analogové vysílání + Hands-free Bluetooth + 2x USB (typ C – dobíjení / typ C – data a dobíjení) + 2x USB (typ C – dobíjení) ve druhé řadě + ovládání na volantu + bezdrátový Mirror Screen (Apple Car Play / Android Auto) + PEUGEOT Connect Box (SOS & Asistenční volání – 2 mikrofony, reproduktor) (Možnost využít předplatné Connect Plus na 6 měsíců zdarma: TomTom Traffic – on-line dopravní informace, nebezpečné úseky / rychlostní radary, cena pohonných hmot, parkoviště – cena a dostupnost, počasí, body zájmu; aktualizace mapových podkladů a další konektivní služby) (Mirror Screen vyžaduje kompatibilní telefon a aplikace, Android Auto k dispozici dle dostupnosti aplikace v Google Play v ČR)</p>	ZJDG	–	–	●
<p>Systém Hi-Fi Premium FOCAL®: 9 reproduktorů + subwoofer + zesilovač (12 kanálů) o celkovém výkonu 690 W (subwoofer se nachází pod podlahou v zavazadlovém prostoru)</p>	6F04	–	–	Pack Hi-Fi & Panorama

KOLA

Hliníková kola 19" BREDA černá s výbrusem, pneumatiky 225/55 R19 (pro verze Hybrid)	ZHQM	● / – ⁽¹⁾	● / – ⁽¹⁾	● / – ⁽¹⁾
Hliníková kola 19" LULEA černá s výbrusem, pneumatiky 235/55 R19 (nelze pro verze Hybrid)	ZHQP	– / ● ⁽¹⁾	– / ● ⁽¹⁾	– / ● ⁽¹⁾
Sada pro opravu pneumatiky	LV03	1 000 Kč	●	1 000 Kč
Příslušenství: Náhradní kolo (ref. 9855038280 / 9854794880 ⁽¹⁾) + Nářadí (ref. 9863045080) (nelze s 6F04 – Systém Hi-Fi Premium FOCAL) (na základě legislativních požadavků může být Příslušenství na vozidlo namontováno až po registraci vozidla) (v ceně není zahrnuta cena montáže) (na Příslušenství nelze uplatnit slevu pro fleetové klienty a velkoobchodatele)		10 000 Kč	10 000 Kč	10 000 Kč

		ALLURE	BUSINESS	GT
DESIGN				
Pack Look Allure: Přední a zadní nárazník, kliky dveří a zadní spojler v barvě karoserie, specifická mřížka sání s vertikálně řešenými dekory v barvě karoserie, černě lakovaná lišta mezi předními světlomety a kryty vnějších zpětných zrcátek v černé lesklé barvě, spodní část předního a zadního nárazníku v černé barvě s šedým dekorem, lemování podběhů kol a boční ochranné lišty dveří v černé barvě	PDZB	•	•	–
Pack Look GT: Přední a zadní nárazník, kliky dveří v barvě karoserie, specifická mřížka sání s vertikálně řešenými dekory v barvě karoserie, černě lakovaná lišta mezi předními světlomety, zadní spojler a kryty vnějších zpětných zrcátek v černé lesklé barvě, spodní část předního a zadního nárazníku v černé barvě s šedým dekorem, lemování podběhů kol a boční ochranné lišty dveří v černé barvě, okrasné prahy předních dveří v nerezovém provedení s označením PEUGEOT, logo značky na bocích karoserie	PDZC PDZE	–	–	•
Textilní dekor palubní desky a předních panelů dveří Rimini	ENVQ	•	•	–
Textilní dekor palubní desky a předních panelů dveří Rimini s hliníkovým dekorem	ENVR	–	–	•
Tmavé čalounění stropu		•	•	•
Sportovní hliníkové pedály a opěrka nohy	YE02	–	–	•
Střecha Black Diamond – černé provedení střechy v barvě černá Perla Nera (nelze s barvou karoserie černá Perla Nera)	JD20	–	–	17 000 Kč
Metalický lak Modrá Obsession	M0DP	•	•	•
Metalický lak Modrá Ingaro	M07K	22 000 Kč	22 000 Kč	22 000 Kč
Metalický lak Bílá Okénite	M0SU	22 000 Kč	22 000 Kč	22 000 Kč
Metalický lak Šedá Artense	M0F4	22 000 Kč	22 000 Kč	22 000 Kč
Metalický lak Šedá Titane	M01J	22 000 Kč	22 000 Kč	22 000 Kč
Metalický lak Černá Perla Nera	M09V	22 000 Kč	22 000 Kč	22 000 Kč

PAKETY

Pack Panoramic Navigation: PEUGEOT i-Connect® Advanced – On-line 3D navigace PEUGEOT Panoramic i-Cockpit® Display 21": Zakřivený levitující digitální displej 21" HD (540 mm), Vyvýšený sdružený přístroj s možností personalizace v levé části, Barevný kapacitní dotykový displej v pravé části, Dotyková obrazovka 9,7" s virtuálními ovladači i-Toggles s možností vlastního nastavení (ovládání funkcí dotykové obrazovky), Ambientní osvětlení pod obrazovkou Indukční bezdrátové dobíjení telefonu (15 W)	J6B4 E301 ZJGB	33 000 Kč	•	–
Pack Modularity & Grip Control: Advanced Grip Control: Ovladač „Drive Mode“ umožňující 3 specifické režimy jízdy, Hill Assist Descent Control (kontrola jízdy ze svahu), Hliníková kola 19" BREDA / LULEA (dle verze) černá s výbrusem, pneumatiky 225/55 R19 / 235/55 R19 (dle verze) Vyhřívání čelní sklo (vyhřívá celou plochu skla) Vertikální síť k zachycení vysokého nákladu (obsahuje celoroční 3PMSF pneumatiky 19") (nelze pro Plug-in HYBRID)	J6JE DX02 LW02 NM01	17 000 Kč ⁽¹⁾	–	17 000 Kč ⁽¹⁾
Pack Modularity: Vyhřívání čelní sklo (vyhřívá celou plochu skla) Vertikální síť k zachycení vysokého nákladu (jen pro Plug-in HYBRID)	J6KK LW02 NM01	8 000 Kč	–	8 000 Kč

	ALLURE	BUSINESS	GT
<p>Pack Vision 360° & Drive Assist: Adaptivní tempomat s funkcí Stop & Go (ACC Stop & Go) Rear Cross Traffic Alert (RCTA – výstražný systém upozorňující na provoz za vozidlem při couvání až do vzdálenosti 40 m) Systém sledování mrtvého úhlu s dlouhým dosahem (75 metrů) Automatické přepínání dálkových světlometů (High Beam Assist) Visiopark 3 (systém 4 kamer pokrývajících 360°, couvací kamera s ostříkovačem) + Asistent bočního parkování (FlankGuard) + přední a zadní parkovací asistent Vyhřívaný volant Alarm a superzamykání (obvodový a prostorový se senzorem zachycujícím nadzvednutí a pohyb vozidla) <i>(obsahuje Automatické sklápění zrcátek při couvání)</i></p>	<p>J60Z AB13 I301 ZVPT</p> <p>52 000 Kč</p>	–	–
<p>Pack Vision 360° & Drive Assist 2.0: Lane Positioning Assist (LPA – udržuje vozidlo v jízdním pruhu) Rear Cross Traffic Alert (RCTA – výstražný systém upozorňující na provoz za vozidlem při couvání až do vzdálenosti 40 m) Systém sledování mrtvého úhlu s dlouhým dosahem (75 metrů) Semi-Automatic Lane Change (SALC - Poloautomatická změna jízdního pruhu) Recommended Speed Adaptation (A-ISA - Včasné doporučení rychlosti) Visiopark 3 (systém 4 kamer pokrývajících 360°, couvací kamera s ostříkovačem) + Asistent bočního parkování (FlankGuard) + přední a zadní parkovací asistent Alarm a superzamykání (obvodový a prostorový se senzorem zachycujícím nadzvednutí a pohyb vozidla) Indukční bezdrátové dobíjení telefonu (15 W) <i>(obsahuje Automatické sklápění zrcátek při couvání)</i></p>	<p>J60H AB13 E301 ZVOC</p> <p>–</p>	–	57 000 Kč
<p>Pack Hi-Fi & Panorama: Systém Hi-Fi Premium FOCAL®: 9 reproduktorů + subwoofer + zesilovač (12 kanálů) o celkovém výkonu 690 W (subwoofer se nachází pod podlahou v zavazadlovém prostoru) Panoramatické otevíratelné střešní okno s elektrickou sluneční clonou a podélným podsvětlením Vrstvená a zesílená skla předních dveří Clean Air (účinné řízení kvality vzduchu v kabině umožňující zachytit škodlivé částice) Air Quality System (AQS – senzor detekující vnější přítomnost molekul CO, NO_x, NH₃)</p>	<p>J6B9 6F04 O301 TC22</p> <p>–</p>	–	70 000 Kč

● = standard – = nelze objednat ⁽³⁾ verze Hybrid / Plug-in HYBRID & plně elektrická verze



Hliníkové kolo
BREDA 19" černá s výbrusem
ZHQM
(pro verze Hybrid)



Hliníkové kolo
LULEA 19" černá s výbrusem
ZHQP
(krom verzí Hybrid)

METALICKÉ



Modrá OBSESSION
MODP
(bez příplatku)



Bílá OKÉNITE
MOSU



Modrá INGARO
M07K



Šedá ARTENSE
M0F4



Šedá TITANE
M01J



Černá PERLA NERA
M09V



Kombinované čalounění
látka CRISPY & koženka
černá s prošíváním
W6FX

Standard pro Allure, Business



Kombinované čalounění
látka UZIRIS & koženka
černá s prošíváním

T5FX

Standard pro GT



Kombinované čalounění
ALCANTARA & koženka
černá s prošíváním

X0FX

Za příplatek pro GT

EXTENDED CARE PREMIUM

+ rozšířené asistenční služby PEUGEOT 24/7

Jednoduché řešení, jak navázat na garanční podmínky poskytované výrobcem vozu.

SMLOUVA EXTENDED CARE PREMIUM ZAHHRUJE:

- díly a práce potřebné k odstranění mechanických elektrických nebo elektronických závad po uplynutí smluvní záruky
- rozšířené asistenční služby PEUGEOT 24 hodin denně / 7 dní v týdnu

Servisní smlouvu Extended Care Premium můžete uzavřít kdykoli v průběhu prvních 23 měsíců trvání smluvní záruky vašeho vozu PEUGEOT a nejvýše do ujetí 40 000 km.

COMPLETE CARE

+ rozšířené asistenční služby PEUGEOT 24/7

Jednoduché řešení, jak si prodloužit smluvní záruku poskytovanou výrobcem a naplánovat si pravidelnou servisní údržbu svého vozu.

SMLOUVA COMPLETE CARE ZAHHRUJE:

- díly a práce potřebné k odstranění mechanických elektrických nebo elektronických závad po uplynutí smluvní záruky
- rozšířené asistenční služby PEUGEOT 24 hodin denně / 7 dní v týdnu
- všechny servisní operace v rámci pravidelné údržby vozu dle doporučení uvedených v servisní knížce

Servisní smlouvu Complete Care můžete uzavřít kdykoli v průběhu prvního roku trvání smluvní záruky vašeho vozu PEUGEOT.

COMPLETE CARE PLUS

+ rozšířené asistenční služby PEUGEOT 24/7

Kompletní zajištění pro maximální pohodlí: prodloužená záruka, údržba a výměna opotřebovaných dílů včetně práce bez dalších úhrad.

SMLOUVA COMPLETE CARE PLUS ZAHHRUJE:

- díly a práce potřebné k odstranění mechanických elektrických nebo elektronických závad po uplynutí smluvní záruky
- rozšířené asistenční služby PEUGEOT 24 denně / 7 dní v týdnu
- všechny servisní operace v rámci pravidelné údržby vozu dle doporučení uvedených v servisní knížce
- výměnu opotřebovaných dílů včetně práce bez dalších úhrad

Servisní smlouvu Complete Care Plus můžete uzavřít kdykoli v průběhu prvního roku trvání smluvní záruky vašeho vozu PEUGEOT.

ROZŠÍŘENÁ
ZÁRUKA

Délku trvání smlouvy a počet ujetých km si sami můžete zvolit:

3 roky	4 roky	5 let	6 let	7 let	8 let
--------	--------	-------	-------	-------	-------

Od 40 000 až do 200 000 ujetých kilometrů
(po 20 000 kilometrech)

ROZŠÍŘENÁ
ZÁRUKA

ÚDRŽBA

Délku trvání smlouvy a počet ujetých km si sami můžete zvolit:

3 roky	4 roky	5 let	6 let	7 let	8 let
--------	--------	-------	-------	-------	-------

Od 40 000 až do 200 000 ujetých kilometrů
(po 10 000 kilometrech)

ROZŠÍŘENÁ
ZÁRUKA

ÚDRŽBA

VÝMĚNA
OPOTŘEBOVANÝCH
DÍLŮ

Délku trvání smlouvy a počet ujetých km si sami můžete zvolit:

2 roky	3 roky	4 roky	5 let	6 let	7 let	8 let
--------	--------	--------	-------	-------	-------	-------

Od 40 000 až do 200 000 ujetých kilometrů
(po 10 000 kilometrech)

PEUGEOT i-CONNECT® ADVANCED



PEUGEOT i-Connect® Advanced zahrnuje nejen praktickou on-line 3D navigaci s mapovými podklady TomTom®, ale i možnost on-line „over the air“ aktualizace softwaru nebo on-line návod k obsluze či krátká instruktážní videa přímo ve voze. Navigační mapa se zobrazuje na zakřivený levitující digitální displej 21“ HD (540 mm), který zároveň umožňuje mimořádně praktické a komfortní zrcadlení Vašeho telefonu v rámci bezdrátové funkce Mirror Screen. Navíc máte možnost využít předplatné Connect Plus na 6 měsíců zdarma zahrnující mimo jiné TomTom Traffic – on-line dopravní informace, nebezpečné úseky / rychlostní radary, cena pohonných hmot, parkoviště – cena a dostupnost, počasí, body zájmu; aktualizace mapových podkladů a další konektivní služby.

VIRTUÁLNÍ OVLADAČE i-TOGGLES

Konfigurovatelné virtuální ovladače i-Toggles představují dodatečný ovládací panel ve střední části palubní desky. Tato dotyková obrazovka 9,7“ umožňuje předvolit si až 10 zástupců pro přístup k oblíbeným funkcím na středovém displeji. Tímto způsobem lze nastavit zástupce pro ovládání klimatizace, získat přístup k telefonním kontaktům, zvolit rozhlasovou stanici nebo spustit vybranou aplikaci. Vše snadno, rychle a efektivně jako u vašeho smartphonu.



PACK DRIVE ASSIST 2.0



Tato výbava poloautonomní jízdy kombinuje celkem 4 funkce:

- Adaptivní tempomat s funkcí Stop & Go (ACC Stop & Go)
- Lane Positioning Assist (LPA) – udržuje vozidlo v jízdním pruhu
- Semi-Automatic Lane Change (SALC) – pomáhá při předjíždění a změně jízdního pruhu
- Recommended Speed Adaptation (A-ISA) – včasné doporučení rychlosti využívá údaje navigačního systému

PEUGEOT PIXEL LED TECHNOLOGY

PEUGEOT PIXEL LED Technology automaticky upravuje intenzitu světlometů podle jízdních podmínek. Udržuje optimální svítivost světelného paprsku s využitím 6 specifických režimů, aniž by přitom oslňoval ostatní účastníky silničního provozu. Ve vyšších rychlostech při jízdě po dálnici se aktivuje funkce „boost“ dálkových světel, která ještě více zvyšuje intenzitu osvětlení.



PACK POWER SEATS



Pack Power Seats, dostupný výhradně v kombinaci s čalouněním ALCANTARA & koženka černá, nabízí elektricky nastavitelná sedadla řidiče a spolujezdce v 10 směrech se zdravotním certifikátem AGR (Aktion Gesunder Rücken), s elektrickou bederní opěrkou, s elektrickým nastavením sklonu sedáku a manuálním nastavením délky sedáku. Přední sedadla jsou doplněná masážní vícebodovou funkcí (8 pneumatických kapes / 5 programů). Novinkou je pneumatická výtuž bočního vedení, která umožňuje cestujícím vpředu přizpůsobit si sedadlo na míru. Ostatní spolucestující určitě využijí i možnost vyhřívání zadních sedadel.

CLEAN CABIN

Clean Cabin je systém účinného řízení kvality vzduchu v kabině umožňující zachytit škodlivé částice (Clean Air). V kombinaci s Air Quality System, senzorem detekujícím vnější přítomnost molekul CO, NO_x a NH₃, je Clean Cabin schopen kompletně pročistit vzduch uvnitř kabiny během několika málo minut. Údaje o kvalitě vzduchu se zobrazují na centrálním dotykovém displeji v podobě indexu.



HYBRID

Hybrid 145 e-DCS6

SPALOVACÍ MOTOR

Emisní norma	Euro 6e bis
Zdvihový objem (cm ³)	1 199
Maximální výkon (kW/k)	100/136
při ot./min	5 500
Točivý moment (Nm)	230
při ot./min	1 750
Pneumatiky ⁽¹⁾	225/60 R18 93H 225/55 R19 93H

ELEKTROMOTOR

Výkon (kW)	15,6
Točivý moment (Nm)	51
Maximální kumulovaný výkon (kW/k)	107/145

BATERIE

Technologie	Lithium-ion
Celkové napětí	48 V
Kapacita (Wh)	890
Užitečná kapacita (Wh)	432

VÝKONY

Maximální rychlost (km/h)	201
Zrychlení z 0-100 km/h (s) (pouze řidič)	10,2
1000 m s pevným startem (s) (pouze řidič)	32,5

SPOTŘEBA A EMISE CO₂ – Kombinovaný cyklus WLTP Spotřeba (l/100 km) / Emise CO₂ (g/km)

ALLURE	5,3/121
BUSINESS	5,3/121
GT	5,4/121
Objem palivové nádrže (l)	55

HMOTNOSTI (kg)

Provozní hmotnost ⁽²⁾	1622
Užitečná hmotnost ⁽³⁾	458
Největší technicky přípustná hmotnost	2080
Maximální hmotnost brzděného přívěsu ⁽⁴⁾	1000/1200 ⁽⁵⁾
Maximální hmotnost nebrzděného přívěsu	750
Největší povolená hmotnost jízdní soupravy	3080/3280 ⁽⁵⁾
Svislé zatížení na kouli	80

PODVOZEK A BRZDY

Přední / Zadní brzdy	Kotoučové brzdy s vnitřním chlazením a plovoucími třmeny s automatickou kompenzací opotřebení / Kotoučové brzdy s plovoucími třmeny.
Přední náprava	Nezávislé zavěšení kol - náprava modifikovaného typu McPherson, vinuté pružiny a integrované hydraulické tlumiče.
Zadní náprava	Částečně nezávislé zavěšení kol – deformovatelná příčka nápravy, hydraulické tlumiče.

⁽¹⁾ Ohledně alternativních rozměrů pneumatik povolených na vozidle v závislosti na typovém schválení se informujte u vašeho prodejce. Motorizace nemusí mít povolené všechny uvedené rozměry pneumatik.

Na některých verzích není k dispozici žádný alternativní rozměr.

⁽²⁾ Provozní hmotnost zahrnuje hmotnost řidiče a hmotnost průměrné výbavy vozidla. Hmotnost může být vyšší v závislosti na namontovaném doplňkovém vybavení.

⁽³⁾ Rozdíl mezi největší technicky přípustnou hmotností a provozní hmotností.

⁽⁴⁾ V limitu celkové hmotnosti jízdní soupravy.

⁽⁵⁾ Hodnota platná bez / s tažným zařízením.

⁽⁶⁾ Uvedené hodnoty jsou orientační. Oficiální údaje k dispozici později.

PLUG-IN HYBRID

Plug-in HYBRID 225 e-DCS7

SPALOVACÍ MOTOR

Emisní norma	Euro 6e bis
Zdvihový objem (cm ³)	1 598
Maximální výkon (kW/k)	110 / 150
při ot./min	5 500
Točivý moment (Nm)	300
při ot./min	2 000

ELEKTRICKÝ MOTOR

Maximální výkon (kW/k)	92/125
při ot./min	9 000
Točivý moment (Nm)	118
při ot./min	300 - 7 320

Maximální kumulovaný výkon (kW/k)

166/225

Pohon

2 přední kola (FWD)

Pneumatiky⁽¹⁾

235/55 R19 99V
alternativně 235/50 R20 99V

BATERIE

Užitečná kapacita (kWh)	17,8
Maximální dojezd (WLTP kombinovaný) (km)	81
Maximální dojezd (WLTP městský) (km)	108

NABÍJENÍ

Palubní nabíječka (kW) - standard	Jednofázová 3,7 kW
Palubní nabíječka (kW) - na přání	Jednofázová 7,4 kW
Orientační doba nabíjení (0–100%) – WallBox 7,4 kW (s palubní nabíječkou 7,4 kW)	3,0 h
Orientační doba nabíjení (0–100%) z domácí jednofázové zásuvky (2,3 kW)	9,1 h

VÝKONY

Maximální rychlost (km/h) (Sport / Electric)	220
Zrychlení z 0-100 km/h (s) (pouze řidič)	7,8
1000 m s pevným startem (s) (pouze řidič)	28,2

SPOTŘEBA A EMISE CO₂ – Kombinovaný cyklus WLTP Spotřeba (l/100 km) / Emise CO₂ (g/km)

ALLURE	2,4/55
BUSINESS	2,5/55
GT	2,5/56
Objem palivové nádrže (l)	55

PLUG-IN HYBRID

Plug-in HYBRID 225 e-DCS7

HMOTNOSTI (kg)

Provozní hmotnost ⁽²⁾	1953
Užitečná hmotnost ⁽³⁾	467
Největší technicky přípustná hmotnost	2420
Maximální hmotnost brzděného přívěsu ⁽⁴⁾	1550
Maximální hmotnost nebrzděného přívěsu	750
Největší povolená hmotnost jízdní soupravy	3970
Svislé zatížení na kouli	80

PODVOZEK A BRZDY

Přední / Zadní brzdy

Kotoučové brzdy s vnitřním chlazením a plovoucími třmeny s automatickou kompenzací opotřebení / Kotoučové brzdy s plovoucími třmeny.

Přední náprava

Nezávislé zavěšení kol - náprava modifikovaného typu McPherson, vinuté pružiny a integrované hydraulické tlumiče.

Zadní náprava

Částečně nezávislé zavěšení kol – deformovatelná příčka nápravy, hydraulické tlumiče.

⁽¹⁾ Ohledně alternativních rozměrů pneumatik povolených na vozidle v závislosti na typovém schválení se informujte u vašeho prodejce. Motorizace nemusí mít povolené všechny uvedené rozměry pneumatik.

Na některých verzích není k dispozici žádný alternativní rozměr.

⁽²⁾ Provozní hmotnost zahrnuje hmotnost řidiče a hmotnost průměrné výbavy vozidla. Hmotnost může být vyšší v závislosti na namontovaném doplňkovém vybavení.

⁽³⁾ Rozdíl mezi největší technicky přípustnou hmotností a provozní hmotností.

⁽⁴⁾ V limitu celkové hmotnosti jízdní soupravy.

⁽⁵⁾ Hodnota platná bez / s tažným zařízením.

⁽⁶⁾ Uvedené hodnoty jsou orientační. Oficiální údaje k dispozici později.

⁽⁷⁾ Hodnota platná pro úroveň Allure / Business / GT.

Cyklus WLTP: Údaje o spotřebě paliva a výši emisí CO₂ vycházejí z testovacího jízdního cyklu WLTP v souladu s příslušnými právními předpisy platnými a účinnými na území České republiky. Uvedené hodnoty kombinovaného provozu odpovídají zvolené specifikaci vozidla ve standardním provedení bez doplňkové výbavy. Reálné hodnoty se mohou lišit v závislosti na zvolené verzi a originální doplňkové výbavě. Konkrétní spotřebu paliva a výši emisí u konkrétního vozu neodráží pouze účinnost využívání paliva motorem, ale také způsob jízdy řidiče a další faktory, a to zejména povětrnostní a klimatické podmínky, technický stav pozemní komunikace, celkový jízdní výkon, celkový počet ujetých kilometrů, náklad a zatížení vozidla, tlak v pneumatikách, přítomnost střešního nosiče (i nenaloženého), používání klimatizace, vytápění nebo technický stav vozu či pravidelně a řádně prováděná údržba vozu.

ELEKTRICKÁ VERZE

**Elektromotor 157 kW / 210 k
(Baterie 73 kWh)**

ELEKTRICKÝ MOTOR

Technologie	Synchronní s permanentními magnety
Maximální výkon (kW/k)	157/210
při ot./min	3 935 – 14 000
Točivý moment (Nm)	345
při ot./min	250 – 4 370
Pneumatiky ⁽¹⁾	235/55 R19 102R alternativně 235/50 R20 102R

BATERIE

Technologie	Lithium-ion NMC
Užitečná kapacita (kWh)	73
Hmotnost (kg)	520

NABÍJENÍ (při 20°C, z 20 % na 80 %)

Palubní nabíječka (kW)	Třífázová 11 kW obousměrná
Max. kapacita rychlonabíjecí stanice (kW)	160
Orientační doba nabíjení – WallBox 11 kW	4,8 h
Orientační doba nabíjení z domácí jednofázové zásuvky (2,3 kW)	> 23,0 h
Orientační doba nabíjení – rychlonabíjecí stanice 160 kW	0,5 h

VÝKONY

Maximální rychlost (km/h) (Sport)	170
Zrychlení z 0-100 km/h (s) (pouze řidič)	8,8
1000 m s pevným startem (s) (pouze řidič)	29,8

SPOTŘEBA A DOJEZD

Spotřeba elektrické energie (WLTP kombinovaný) (kWh/100 km)	16,9/16,9/17,0 ⁽⁷⁾
Maximální dojezd (WLTP kombinovaný) (km)	524/523/522 ⁽⁷⁾
Maximální dojezd (WLTP městský) (km)	665/663/661 ⁽⁷⁾

HMOTNOSTI (kg)

Provozní hmotnost ⁽²⁾	2 183
Užitečná hmotnost ⁽³⁾	457
Největší technicky přípustná hmotnost	2 640
Maximální hmotnost brzděného přívěsu ⁽⁴⁾	1 250
Maximální hmotnost nebrzděného přívěsu	750
Největší povolená hmotnost jízdní soupravy	3 890
Svislé zatížení na kouli	80

ELEKTRICKÁ VERZE

**Elektromotor 157 kW / 210 k
(Baterie 73 kWh)**

PODVOZEK A BRZDY

Přední / Zadní brzdy

Kotoučové brzdy s vnitřním chlazením a plovoucími třmeny s automatickou kompenzací opotřebení / Kotoučové brzdy s plovoucími třmeny.

Přední náprava

Nezávislé zavěšení kol - náprava modifikovaného typu McPherson, vinuté pružiny a integrované hydraulické tlumiče.

Zadní náprava

Víceprvková náprava - nezávislé zavěšení kol, hydraulické tlumiče

⁽¹⁾ Ohledně alternativních rozměrů pneumatik povolených na vozidle v závislosti na typovém schválení se informujte u vašeho prodejce. Motorizace nemusí mít povolené všechny uvedené rozměry pneumatik.

⁽²⁾ Na některých verzích není k dispozici žádný alternativní rozměr.

⁽³⁾ Provozní hmotnost zahrnuje hmotnost řidiče a hmotnost průměrné výbavy vozidla. Hmotnost může být vyšší v závislosti na namontovaném doplňkovém vybavení.

⁽⁴⁾ Rozdíl mezi největší technicky přípustnou hmotností a provozní hmotností.

⁽⁵⁾ V limitu celkové hmotnosti jízdní soupravy.

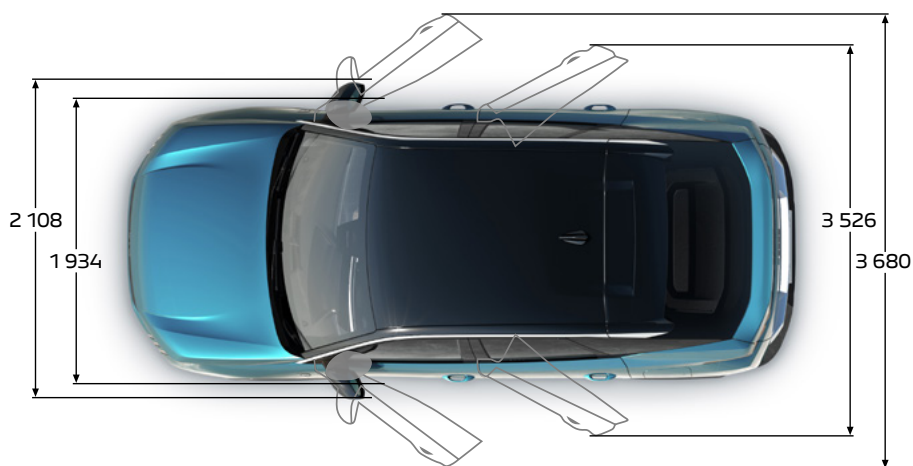
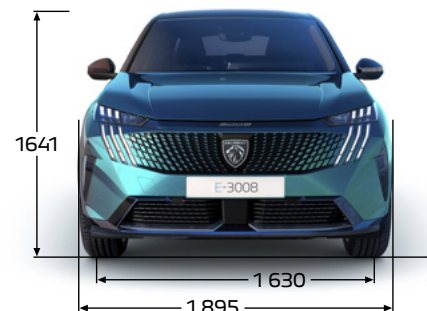

⁽⁶⁾ Hodnota platná bez / s tažným zařízením.

⁽⁷⁾ Uvedené hodnoty jsou orientační. Oficiální údaje k dispozici později.

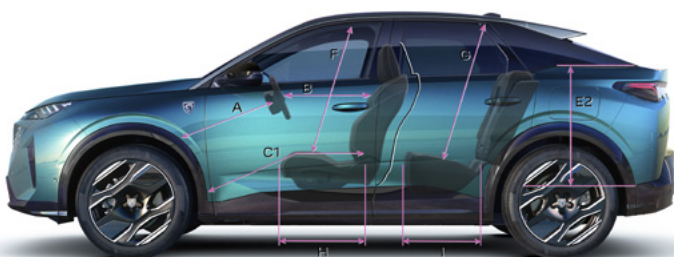
⁽⁸⁾ Hodnota platná pro úroveň Allure / Business / GT.

Cyklus WLTP: Údaje o spotřebě paliva a výši emisí CO₂ vycházejí z testovacího jízdního cyklu WLTP v souladu s příslušnými právními předpisy platnými a účinnými na území České republiky. Uvedené hodnoty kombinovaného provozu odpovídají zvolené specifikaci vozidla ve standardním provedení bez doplňkové výbavy. Reálné hodnoty se mohou lišit v závislosti na zvolené verzi a originální doplňkové výbavě. Konkrétní spotřebu paliva a výši emisí u konkrétního vozu neodráží pouze účinnost využívání paliva motorem, ale také způsob jízdy řidiče a další faktory, a to zejména povětrnostní a klimatické podmínky, technický stav pozemní komunikace, celkový jízdní výkon, celkový počet ujetých kilometrů, náklad a zatížení vozidla, tlak v pneumatikách, přítomnost střešního nosiče (i nenaloženého), používání klimatizace, vytápění nebo technický stav vozu či pravidelně a řádně prováděná údržba vozu.


EXTERIÉR & INTERIÉR



A	738,5
B	600
C1	854
E	925
E1	1 030
E2	589
E4	779
F	921,5
G	884,6
H	469,6
I	468
J	1 452
K	1 492,5
L	1 428,6
M	1 464



520 dm³ (VDA 588 l)



1 480 dm³ (VDA 1663 l)



Popis odpovídá modelovému roku 2026.
Zahájení výroby: 1. 3. 2026.

Ceny uvedené v tomto ceníku jsou orientační a nezávazné, doporučené společností P Automobil Import s.r.o. a mají pouze informativní charakter. Prodej vozidel uvedených v tomto ceníku zajišťují autorizovaní prodejci vozidel Peugeot. Ceny jsou uvedeny v českých korunách, včetně DPH. Uvedené doporučené ceny se vztahují na vozy objednané od 1. 2. 2026 do 28. 2. 2026 nebo do vyprodání zásob. Společnost P Automobil Import s.r.o. si vyhrazuje právo na změnu veškerých uvedených údajů, včetně údajů o ceně, výbavě a technických údajů vozidla bez předchozího upozornění.

Veškeré fotografie či vyobrazení jsou pouze ilustrativní, vyobrazené vozy mohou obsahovat prvky příplatkové výbavy.

Veškeré uvedené ceny, informace, údaje a vyobrazení mají pouze informativní charakter, jsou orientační, nezávazné, mají charakter obchodního sdělení a nejsou nabídkou ve smyslu § 1732 odst. 2 zákona č. 89/2012 Sb., občanský zákoník, ve znění pozdějších předpisů. Podrobné informace o aktuálních prodejních cenách vozidel, dostupnosti vozidel, jejich provedení, standardní a mimořádné výbavě, dodacích podmínkách a termínech dodání Vám na přání poskytne autorizovaný prodejce vozidel Peugeot. Konkrétní nabídku, včetně ceny vozidla, prosím konzultujte s autorizovaným prodejcem vozidel Peugeot.

místo pro razítko prodejce